



RÚBRICAS	NOTAS	DATAS	
		31 DEZ 2017	31 DEZ 2016
<b>ACTIVO</b>			
<b>Ativo não corrente</b>			
Ativos fixos tangíveis		1 822 900,40	1 885 718,86
Bens do património histórico e artístico e cultural		0,00	0,00
Ativos intangíveis		0,00	0,00
Investimentos financeiros		3 875,26	2 799,69
Fundadores/beneméritos/patrocinadores/doadores/associados/membros		0,00	0,00
Outros Créditos e ativos não correntes		0,00	0,00
		1 826 775,66	1 888 518,55
<b>Ativo corrente</b>			
Inventários		3 396,45	4 727,74
Créditos a receber		6 097,08	6 689,61
Estado e outros entes públicos		2 067,92	1 060,63
Fundadores/beneméritos/patrocinadores/doadores/associados/membros		0,00	0,00
Diferimentos		2 305,30	4 702,38
Outros ativos correntes		25 562,49	35 815,24
Caixa e Depósitos Bancários		29 656,41	58 553,22
		69 085,65	111 548,82
<b>Total do ativo</b>		1 895 861,31	2 000 067,37
<b>FUNDOS PATRIMONIAIS E PASSIVO</b>			
<b>Fundos patrimoniais</b>			
Fundos		0,00	0,00
Excedentes técnicos		0,00	0,00
Reservas		0,00	0,00
Resultados transitados		429 606,96	445 485,09
Excedentes de revalorização		0,00	0,00
Ajustamentos / Outras variações nos fundos patrimoniais		578 851,83	603 743,85
		1 008 458,79	1 049 228,94
Resultado líquido do período		-13 766,34	-15 878,13
<b>Total dos fundos patrimoniais</b>		994 692,45	1 033 350,81
<b>Passivo</b>			
<b>Passivo não corrente</b>			
Provisões		0,00	0,00
Provisões específicas		0,00	0,00
Financiamentos obtidos		674 248,45	727 673,37
Outras dívidas a pagar		0,00	0,00
		674 248,45	727 673,37
<b>Passivo corrente</b>			
Fornecedores		15 460,79	23 925,65
Estado e outros entes públicos		8 904,48	8 170,09
Fundadores/beneméritos/patrocinadores/doadores/associados/membros		0,00	0,00
Financiamentos obtidos		145 830,29	145 830,29
Diferimentos		0,00	6 027,09
Outros passivos correntes		56 724,85	55 090,07
		226 920,41	239 043,19
<b>Total do passivo</b>		901 168,86	966 716,56
<b>Total dos fundos patrimoniais e do passivo</b>		1 895 861,31	2 000 067,37

A Direcção  



O responsável  


Centro Social e Paroquial de Requião  
**DEMONSTRAÇÃO DOS FLUXOS DE CAIXA**  
**PERÍODO FINDO EM 31 DE DEZEMBRO DE 2017**

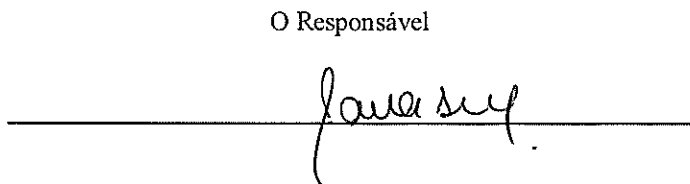
Moeda: (Valores em Euros)

RÚBRICAS	NOTAS	DATAS	
		2017	2016
<b>Fluxos de caixa das actividades operacionais - método directo</b>			
Recebimentos de Clientes e Utentes		413 032,47	420 207,87
Pagamentos de subsídios		0,00	0,00
Pagamentos de apoios		0,00	0,00
Pagamentos de bolsas		0,00	0,00
Pagamentos a fornecedores		-214 601,05	-180 643,48
Pagamentos ao pessoal		-287 411,94	-246 130,78
Caixa gerada pelas operações		-88 980,52	-6 566,39
Pagamento/recebimento do imposto sobre o rendimento		0,00	0,00
Outros recebimentos/pagamentos		138 655,52	106 130,43
Fluxos de caixa das actividades operacionais (1)		49 675,00	99 564,04
<b>Fluxos de caixa das actividades de investimento</b>			
<b>Pagamentos respeitantes a:</b>			
Ativos fixos tangíveis		-8 734,04	-12 000,00
Ativos intangíveis		0,00	0,00
Investimentos financeiros		0,00	0,00
Outros ativos		0,00	0,00
<b>Recebimentos provenientes de:</b>			
Ativos fixos tangíveis		0,00	0,00
Ativos intangíveis		0,00	0,00
Investimentos financeiros		351,27	321,34
Outros ativos		0,00	0,00
Subsídios ao investimento		0,00	0,00
Juros e rendimentos similares		9,07	14,79
Dividendos		0,00	0,00
Fluxos de caixa das actividades de investimento (2)		-8 373,70	-11 663,87
<b>Fluxos de caixa das actividades de financiamento</b>			
<b>Recebimentos provenientes de:</b>			
Financiamentos obtidos		0,00	0,00
Realização de fundos		0,00	0,00
Cobertura de prejuízos		0,00	0,00
Doações		0,00	0,00
Outras operações de financiamentos		0,00	0,00
<b>Pagamentos respeitantes a:</b>			
Financiamentos obtidos		-42 219,92	-43 702,02
Juros e gastos similares		-16 773,19	-25 131,35
Dividendos		0,00	0,00
Redução de fundos		0,00	0,00
Outras operações de financiamento		-11 205,00	-5 602,50
Fluxos de caixa das actividades de financiamento (3)		-70 198,11	-74 435,87
Variação de caixa e seus equivalentes (1+2+3)		-28 896,81	13 464,30
Efeito das diferenças de câmbio		0,00	0,00
Caixa e seus equivalentes no início do período		58 553,22	45 088,92
Caixa e seus equivalentes no fim do período		29 656,41	58 553,22

A Direcção



O Responsável



Centro Social e Paroquial de Requião  
**DEMONSTRAÇÃO DOS RESULTADOS POR NATUREZAS**  
**PERÍODO FINDO EM 31 DE DEZEMBRO DE 2017**

Contribuinte: 503949710

Moeda: EUROS

RENDIMENTOS E GASTOS	NOTAS	PERÍODOS	
		2017	2016
Vendas e serviços prestados		321.811,76	297.192,47
Subsídios, doações e legados à exploração		322.763,22	306.789,55
Variação nos inventários da produção		0,00	0,00
Trabalhos para a própria entidade		0,00	0,00
Custos das mercadorias vendidas e das matérias consumidas		-63.103,56	-54.756,66
Fornecimentos e serviços externos		-135.210,13	-128.162,28
Gastos com o pessoal		-396.513,86	-356.254,64
Ajustamentos de inventários (perdas/reversões)		0,00	0,00
Imparidade de dívidas a receber (perdas/reversões)		0,00	0,00
Provisões (aumentos/reduções)		0,00	0,00
Provisões específicas (aumentos/reduções)		0,00	0,00
Outras imparidades (perdas/reversões)		0,00	0,00
Aumentos/reduções de justo valor		0,00	0,00
Outros rendimentos		32.128,96	25.238,49
Outros gastos		-8.046,49	-8.470,21
<b>Resultado antes de depreciações, gastos de financiamento e impostos</b>		<b>73.829,90</b>	<b>81.576,72</b>
Gastos/reversões de depreciação e de amortização		-70.735,91	-72.089,46
<b>Resultado operacional (antes de gastos de financiamento e impostos)</b>		<b>3.093,99</b>	<b>9.487,26</b>
Juros e rendimentos similares obtidos		0,00	14,79
Juros e gastos similares suportados		-16.860,33	-25.380,18
<b>Resultados antes de impostos</b>		<b>-13.766,34</b>	<b>-15.878,13</b>
Imposto sobre o rendimento do período		0,00	0,00
<b>Resultado líquido do período</b>		<b>-13.766,34</b>	<b>-15.878,13</b>

